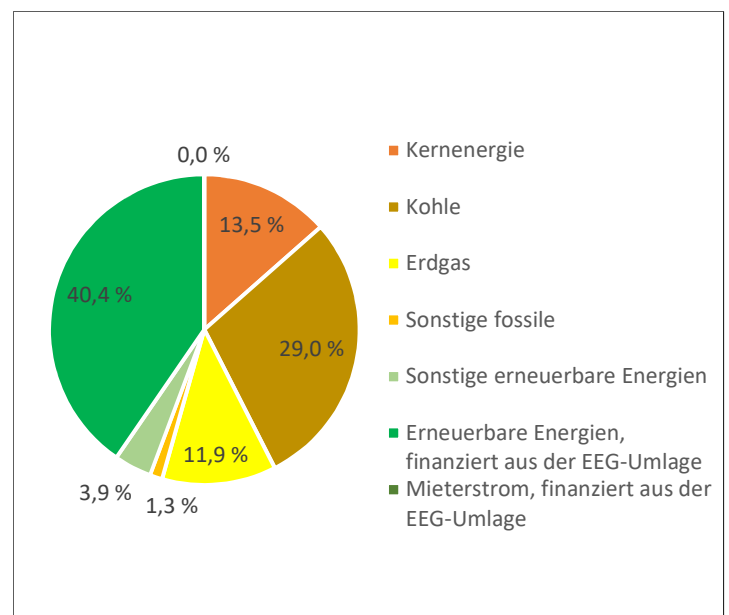
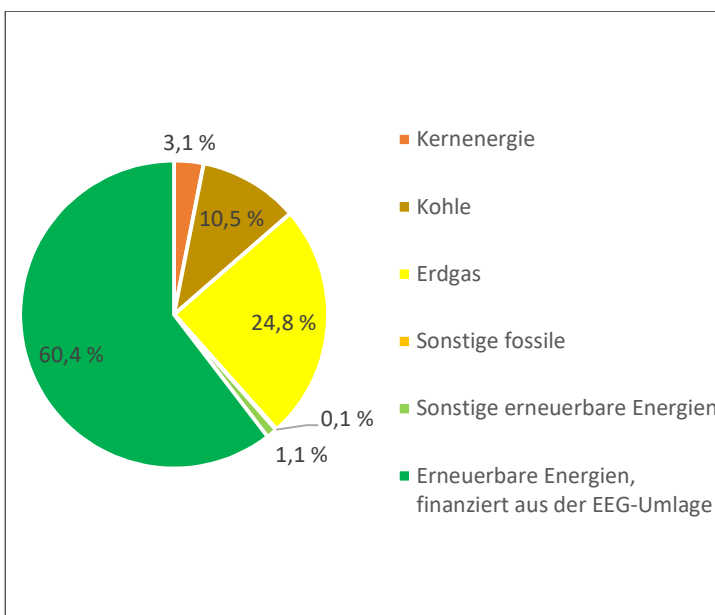


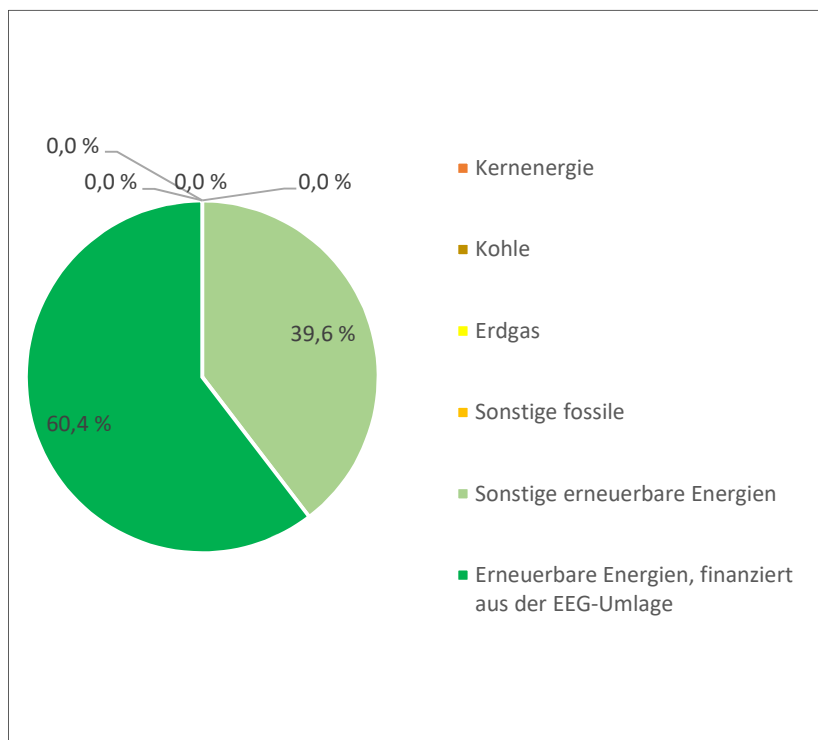
# Stromkennzeichnung Städtische Werke Borna GmbH für 2019

ohne Produkt und / oder ohne privilegierten Kunden			
<b>SWB-Energieträger Mix</b>		<b>Energieträger-Mix Deutschland</b>	
Energieträger	Erzeugungsanteil	Energieträger	Erzeugungsanteil
Kernenergie	3,1 %	Kernenergie	13,5 %
Kohle	10,5 %	Kohle	29,0 %
Erdgas	24,8 %	Erdgas	11,9 %
Sonstige fossile	0,1 %	Sonstige fossile	1,3 %
Sonstige erneuerbare Energien	1,1 %	Sonstige erneuerbare Energien	3,9 %
Erneuerbare Energien, finanziert aus der EEG-Umlage	60,4 %	Erneuerbare Energien, finanziert aus der EEG-Umlage	40,4 %
	100,0 %	Mieterstrom, finanziert aus der EEG-Umlage	0,0 %
		100,0 %	
<b>Umweltauswirkungen des Verteiler/Stadtwerkemix</b>		<b>Umweltauswirkungen des Deutschland-Mix</b>	
CO2-Emission g/kWh	152	CO2-Emission g/kWh	352
radioaktiver Abfall g/kWh	0,0001	radioaktiver Abfall g/kWh	0,0004



## NaturStrom

Energieträger	Erzeugungsanteil
Kernenergie	0,0 %
Kohle	0,0 %
Erdgas	0,0 %
Sonstige fossile	0,0 %
Sonstige erneuerbare Energien	39,6 %
Erneuerbare Energien, finanziert aus der EEG-Umlage	60,4 %
	100,0 %



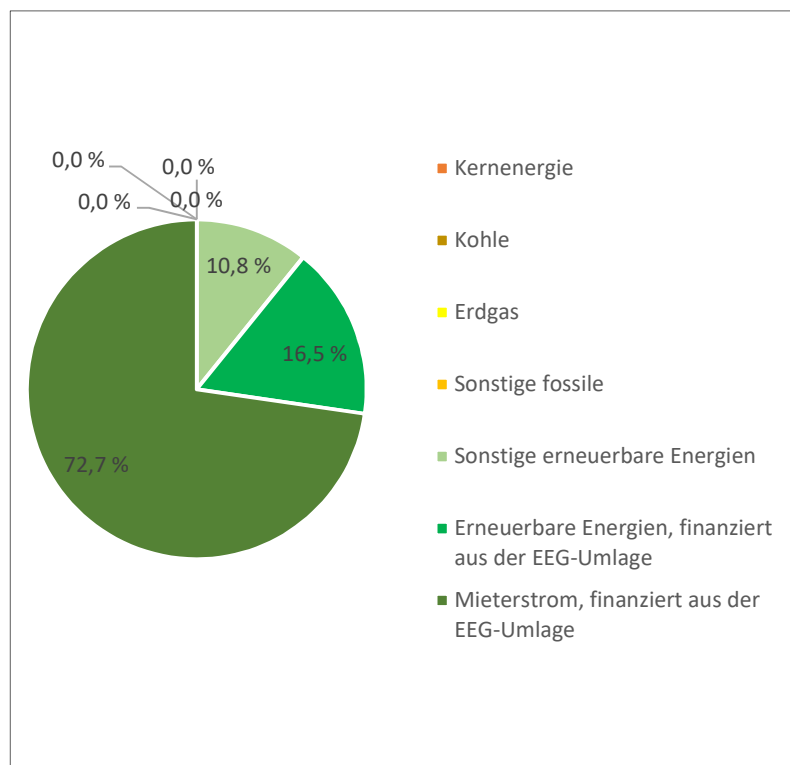
## Umweltauswirkungen

### NaturStrom

CO2-Emission g/kWh	0
radioaktiver Abfall g/kWh	0,0000

## Mieterstrom

Energieträger	Erzeugungsanteil
Kernenergie	0,0 %
Kohle	0,0 %
Erdgas	0,0 %
Sonstige fossile	0,0 %
Sonstige erneuerbare Energien	10,8 %
Erneuerbare Energien, finanziert aus der EEG-Umlage	16,5 %
Mieterstrom, finanziert aus der EEG-Umlage	72,7 %
	100,0 %



## Umweltauswirkungen

### Mioeterstrom

CO2-Emission g/kWh	0
radioaktiver Abfall g/kWh	0,0000